

ДЕЙСТВИЯ ПРИ ПОЛУЧЕНИИ УГРОЗЫ

ТЕЛЕФОННЫЙ ТЕРРОР –

один из основных способов, с помощью которого преступники осуществляют шантаж, вымогательство и другие противоправные действия

ЧТО ДЕЛАТЬ, ЕСЛИ УГРОЖАЮТ ПО ТЕЛЕФОНУ

1

При наличии автоматического определителя номера записать номер телефона




2

При наличии звукозаписывающей аппаратуры записать разговор и сохранить кассету




3

При отсутствии звукозаписывающей аппаратуры постараться дословно запомнить разговор и записать его




4

По ходу разговора определить пол и примерный возраст звонящего, особенности его речи и звуковой фон



5

Зафиксировать точное время начала и окончания разговора



6

Немедленно сообщить о разговоре в правоохранительные органы



УГРОЗЫ В ПИСЬМЕННОМ ВИДЕ

могут быть отправлены по почте, подброшены в почтовый ящик или к дверям квартиры, переданы со случайным человеком, прикреплены к автомобилю

ЧТО ДЕЛАТЬ ПРИ ПОЛУЧЕНИИ ПОСЛАНИЯ С УГРОЗОЙ



Не вскрывать вызывающее подозрение послание, не оставлять на нем отпечатков своих пальцев



Положить послание в чистый полиэтиленовый пакет, который поместить в жесткую папку



Обратиться в правоохранительные органы с письменным заявлением

Не расширять круг лиц, которым известно о факте и содержании угроз

Памятка по действиям при поступлении сообщения об опасности,

При получении сообщения об опасности (устная или письменная, в том числе посредством глобальной компьютерной сети Интернет, почтовой или электросвязи, информация о минировании (угрозах взрывов), поджогах, иных действиях, создающих опасность гибели либо причинения вреда здоровью людей, материального ущерба или наступления иных опасных последствий) необходимо:

1. Незамедлительно с помощью ручной системы тревожной сигнализации подать сигнал тревоги.

2. До прибытия наряда милиции Департамента охраны выяснить и записать:

время поступления сообщения, электронный почтовый ящик (аккаунт мессенджера), абонентский номер телефона (в международном формате) отправителя и получателя сообщения, иные сведения для идентификации отправителя;

время, место возможного минирования (угрозы взрыва), поджога, иных действий, которые могут повлечь гибель либо причинение вреда здоровью;

приметы, установочные данные подозреваемых лиц (если таковые имеются);

установочные данные лица, сообщившего об опасности;

текст (содержание) сообщения об опасности;

просмотреть записи камер видеонаблюдения, установленные внутри объекта и на прилегающей к нему территории (при наличии технической возможности), на предмет обнаружения подозрительных лиц, подозрительных предметов (бесхозных портфелей, чемоданов, сумок, свертков, ящиков, коробок и т.п.).

3. По прибытию наряда милиции Департамента охраны сообщить им информацию, указанную в пункте 2. и действовать по их указаниям.